



КАМАРА НА ИНЖЕНЕРИТЕ В ИНВЕСТИЦИОННОТО ПРОЕКТИРАНЕ
1164 София, бул. "Христо Смирненски" N1; тел: 02/969 20 73;
Факс 02/969 20 70; www.kiip.bg; e-mail: kiip@mail.bg;

Годишен финансов отчет към 31.12.2011г.

Фирма	Камара на инженерите в инвестиционното проектиране
Град	София
Адрес	1164, бул. "Христо Смирненски" №1
Телефон	02/969 20 73
ЕИК	131171235
Дата на съставяне	14.03.2012
Начална дата	01.01.2011
Крайна дата	31.12.2011
Съставител	Прециз ООД - Донка Витанова
Ръководител	Стефан Кинарев

Съдържание

1. Счетоводен баланс
2. Отчет за приходите и разходите
3. Отчет за собствения капитал
4. Отчет за паричните потоци
5. Справка за дълготрайните активи

Съставител:
Прециз ООД - Донка Витанова



Ръководител:
Стефан Кинарев



Заверил: Антонин Нинов - Регистриран одитор


СЧЕТОВОДЕН БАЛАНС
Камара на инженерите в инвестиционното проектиране
Към 31.12.2011 г.

Актив	Сума (хил.лева)		Раздели, групи, статии	Сума (хил.лева)		Пасив	
	Раздели, групи, статии	Текуща година		Предходна година	Текуща година		Предходна година
A. Записан, но невнесен капитал			A. Собствен капитал				
Б. Нетекущи (дълготрайни) активи			I. Записан капитал				
I. Нематериални активи			II. Премии от емисии				
1. Продукти от развойна дейност			III. Резерв от последващи оценки				
2. Концесии, патенти, лицензии, търговски марки, програмни продукти и други подобни права и активи			IV. Резерви	3974	2783		
3. Търговска репутация			1. Законови резерви				
4. Предоставени аванси и нематериални активи в процес на изграждане	44	29	2. Резерв свързан с изкупени собствени акции				
Общо за група I:	44	30	3. Резерв съгласно учредителен акт				
II. Дълготрайни материални активи			4. Други резерви	3974	2783		
1. Земи и сгради, в т.ч.:	1209	838	Общо за група IV:	3974	2783		
- земи	69	69	V. Натрупана печалба (загуба) от минали години, в т.ч.:				
- сгради	1140	769	- неразпределена печалба		307		
2. Машини, производствено оборудване и апаратура	57	56	- непокрита загуба				
3. Съоръжения и други			Общо за група V:				
4. Предоставени аванси и дълготрайни материални активи в процес на изграждане	63	13	VI. Текуща печалба (загуба)	168	884		
Общо за група II:	1329	907	ОБЩО ЗА РАЗДЕЛ "А":	4142	3974		
III. Дългосрочни финансови активи			Б. Провизии и сходни задължения				
1. Акции и дялове в предприятията от група			1. Провизии за пенсии и други подобни задължения				
2. Предоставени заеми на предприятия от група			2. Провизии за данъци в т.ч.:				
			- отсрочени данъци				
3. Акции и дялове в асоциирани и смесени предприятия			3. Други провизии и сходни задължения				
4. Предоставени заеми, свързани с асоциирани и смесени предприятия			Общо за раздел Б:	0	0		
5. Дългосрочни инвестиции			В. Задължения				
6. Други заеми			1. Облигационни заеми с отделно посочване на конвертируемите в т.ч.:	0	0		
7. Изкупени собствени акции номинална стойностхил.лв.	X	X	- до 1 година				
Общо за група III:	0	0	- над 1 година				
IV. Отсрочени данъци			2. Задължения към финансови предприятия, в т.ч.:	0	0		
Общо за раздел Б:	1373	937	- до 1 година				
В. Текущи (краткотрайни) активи			- над 1 година				
I. Материални запаси			3. Получени аванси, в т.ч.:	18	18		
1. Суровини и материали	171	120	- до 1 година	18	18		
2. Незавършено производство	50	27	- над 1 година				
3. Продукци и стоки в т.ч.:	75	74	4. Задължения към доставчици, в т.ч.:	73	326		
- продукция	40	38	- до 1 година	73	326		
- стоки	35	36	- над 1 година				
4. Предоставени аванси			5. Задължения по полици, в т.ч.:	0	0		
Общо за група I:	296	221	- до 1 година				
II. Вземания			- над 1 година				
1. Вземания от клиенти и доставчици, в т.ч.:	80	27	6. Задължения към предприятия от група, в т.ч.:	0	0		
- над 1 година			- до 1 година				
2. Вземания от предприятия от група в т.ч.:			- над 1 година				
- над 1 година							
3. Вземания от свързани с асоциирани и смесени предприятия, в т.ч.:			7. Задължения, свързани с асоциирани и смесени предприятия, в т.ч.:	0	0		
- над 1 година			- до 1 година				
4. Други вземания в т.ч.:	4	13	- над 1 година				
- над 1 година			8. Други задължения, в т.ч.:	62	79		
Общо за група II:	84	40	- до 1 година	62	79		
III. Инвестиции			- над 1 година				
1. Акции и дялове в предприятия от група			- към персонала, в т.ч.:	35	49		
2. Изкупени собствени акции номинална стойностхил.лв.	X	X	- до 1 година	35	49		
3. Други инвестиции			- над 1 година				
Общо за група III:	0	0	- осигурителни задължения, в т.ч.:	11	17		
IV. Парични средства, в т.ч.:			- до 1 година	11	17		
- в брой	13	21	- над 1 година				
- безсрочни сметки (депозити)	3896	4483	- данъчни задължения	11	2		
Общо за група IV:	3909	4504	- до 1 година	11	2		
			- над 1 година				
Общо за раздел В, в т.ч.:			Общо за раздел В, в т.ч.:	153	423		
Общо за раздел В:	4289	4765	- до 1 година	153	423		
			- над 1 година				
Г. Разходи за бъдещи периоди	18	62	Г. Финансирания и приходи за бъдещи периоди, в т.ч.:	1385	1367		
			- финансирания				
СУМА НА АКТИВА	5680	5764	- приходи за бъдещи периоди	1385	1367		
			СУМА НА ПАСИВА	5680	5764		

Дата на съставяне: 14.03.2012 г.

Съставител:
Донка Витанова Стефан Кинарев

Ръководител:

0233
Антонин
Нинов
Регистриран одитор

О Т Ч Е Т
ЗА ПРИХОДИТЕ И РАЗХОДИТЕ
КАМАРА НА ИНЖЕНЕРИТЕ В ИНВЕСТИЦИОННОТО ПРОЕКТИРАНЕ
към 31.12.2011 г.

Наименование на разходите	Сума /хил.лв/		Наименование на приходите	Сума /хил.лв/	
	текуща година	предходна година		текуща година	предходна година
1	2	3	1	2	3
I. Разходи за дейността			I. Приходи от дейността		
А. Разходи за регламентирана дейност			А. Приходи от регламентирана дейност		
1. Дарения	7	12	1. Приходи от дарения под условие		
2. Други разходи			2. Приходи от дарения без условие		
Всичко А	7	12	3. Членски внос	1563	2241
Б. Административни разходи	1468	1446	4. Други приходи	5	5
Общо за група I	1475	1458	Общо за група I	1568	2246
II. Финансови разходи			II. Финансови приходи		
3. Разходи за лихви			5. Приходи от лихви		
4. Отрицателни разлики от операции с финансови активи и инструменти			6. Приходи от съучастия		
5. Отрицателни разлики от промяна на валутни курсове			7. Положителни разлики от операции с финансови активи и инструменти		
6. Други разходи по финансови операции	10	9	8. Положителни разлики от промяна на валутни курсове		
Общо за група II	10	9	9. Други приходи от финансови операции		
			Общо за група II	0	0
III. Извънредни разходи			III. Извънредни приходи		
IV. Загуба от стопанска дейност			IV. Печалба от стопанска дейност	85	105
V. Общо разходи	1485	1467	V. Общо приходи	1653	2351
VI. Резултат	168	884	VI. Резултат	0	0
Всичко (V + VI)	1653	2351	Всичко (V + VI)	1653	2351

Дата на съставяне: 14.03.2012 г.

Съставител:.....
Донка ВитановаРъководител:.....
(Стефан Кинарев)Зоберин М
26.03.2012
гр. София0233 Антонин
Нинов
Регистриран одитор

ОТЧЕТ
за собствения капитал
на Камара на инженерите в инвестиционното проектиране
За 2011 г.

(Хил.лв)

Показатели а	Записан капитал 1	Премии от емисии 2	Резерв от последващи оценки 3	Резерви				Финансов резултат от минали години		Текуща печалба/загуба 10	Общо собствен капитал 11
				Законови 4	Резерв, свързан с изкупени собствени акции 5	Резерв, съгласно учредителен акт 6	Други резерви 7	Неразпределена печалба 8	Непокрита загуба 9		
1. Салдо в началото на отчетния период							2783	307		884	3974
2. Промени в счетоводната политика											0
3. Грешки											0
4. Салдо след промени в счетоводната политика и грешки	0	0	0	0	0	0	2783	307	0	884	3974
5. Изменение за сметка на собствениците, в т.ч.:											0
- увеличение											0
- намаление											0
6. Финансов резултат от текущия период										168	168
7. Разпределение на печалба в т.ч.:							1191	-307		-884	0
- за дивиденди											0
8. Покриване на загуба											0
9. Последващи оценки на активи и пасиви											0
- увеличения											0
- намаления											0
10. Други изменения в собствения капитал											0
11. Салдо към края на отчетния период	0	0	0	0	0	0	3974	0	0	168	4142
12. Промени от преводи на годишни финансови отчети на предприятия в чужбина											0
13. Собствен капитал към края на отчетния период (11 +/- 12)	0	0	0	0	0	0	3974	0	0	168	4142

Дата на съставяне: 14.03.2012 г.


Забелка: *[Signature]*
 26.03.2012
 Ир. Соф. И

0233 **Антонин Нинов**
 Регистриран одитор

Съставител:.....
 (Донка Витанова)



Ръководител:.....
 (Стефан Кинарев)




ОТЧЕТ
за паричните потоци
Камара на инженерите в инвестиционното проектиране
към 31.12.2011 г.

Наименование на паричните потоци		Текущ период	Предходен период
а		1	2
A.	1. Наличност на паричните средства в началото на периода	4 504	4 661
	11. Парични потоци от нестопанска дейност		
	А. Постъпления от нестопанска дейност		
	Получени дарения под условия		
	Получени дарения без условия		
	Постъпления от членски внос	1 581	1 665
	Постъпления от осигурителни предприятия		
	Получени обезщетения за застраховане		
	Постъпления от банкови и валутни операции		
	Други постъпления	5	5
	Всичко постъпления от нестопанска дейност	1 586	1 660
Б.	Б. Плащания за нестопанска дейност		
	Изплатени дарения	5	12
	Изплатени заплати	524	610
	Изплатени осигуровки	84	80
	Плащания по банкови и валутни операции	10	9
	Плащания за услуги	374	281
	Други плащания	353	478
	Всичко плащания за нестопанска дейност	1 350	1 470
В.	В. Нетен паричен поток от нестопанска дейност	236	190
	111. Парични потоци от стопанска дейност		
	А. Постъпления от стопанска дейност		
	Постъпления от продажба на активи и услуги		
	Постъпления от клиенти	140	340
	Постъпления от банкови и валутни операции	78	122
	Други постъпления	-	2
	Всичко постъпления от стопанска дейност	218	464
	Б. Плащания за стопанска дейност		
	Плащания за услуги и за придобити активи	558	
	Плащания към доставчици	394	786
	Изплатени данъци	19	25
	Плащания по банкови и валутни операции		
	Други плащания	78	
	Всичко плащания за стопанска дейност	1 049	811
	В. Нетен паричен поток от стопанска дейност	(831)	(347)
	IV. Наличност на парични средства в края на периода	3 909	4 504
	V. Изменение на паричните средства през периода	(595)	(157)

Дата на съставяне: 14.03.2012 г.

Съставител:.....
(Донка Витанова)Ръководител:.....
(Стефан Кинарев)

Забелжител: *[Signature]*
 26.03.2012
 пр. Codow



СПРАВКА
за нетекущите(дълготрайните) активи към 31.12.2011 година
На Камара на инженерите в инвестиционното проектиране

(хил.лв.)

Показатели	Отчетна стойност на нетекущите активи:				Последваща оценка		Преоценена стойност (4+5-6)	Амортизация				Последваща оценка		Преоценена амортизация в края на периода (11+12-13)	Балансова стойност в края на периода (7-14)
	в началото на периода	на постъпилите през годината	на излезлите през периода	в края на периода (1+2-3)	Увеличение	Намаление		в началото на периода	начислена през периода	Отчислена през периода	в края на периода (8+9-10)	Увеличение	Намаление		
а	1	2	3	4	5	6	7	8	9	10	11	12	13	14	15
I. Нематериални активи															
1. Продукти от развойна дейност				0			0				0			0	0
2. Концесии, патенти, лицензи, търговски марки, програмни продукти и други подобни права и активи	2	3		5			5	1	4		5			5	0
3. Търговска репутация				0			0				0			0	0
4. Предоставени аванси и нематериални активи в процес на изграждане	34	16		50			50	4	2		6			6	44
Общо за група I:	36	19	0	55	0	0	55	5	6	0	11	0	0	11	44
II. Дълготрайни материални активи															
1. Земи и сгради, в т.ч.:	846	412	0	1258	0	0	1258	8	41	0	49	0	0	49	1209
- земи	69.00			69			69				0			0	69
- сгради	777.00	412.00		1189			1189	8.00	41.00		49			49	1140
2. Машини, производствено оборудване и апаратура	256.	21.	1.	276			276	200.	20.	1.	219			219	57
3. Съоръжения и други				0			0				0			0	0
4. Предоставени аванси и дълготрайни материални активи в процес на изграждане	13.	125.	75.	63			63				0			0	63
Общо за група II:	1115	558	76	1597	0	0	1597	208	61	1	268	0	0	268	1329
III. Дългосрочни финансови активи															
1. Акции и дялове в предприятия от група				0			0				0			0	0
2. Предоставени заеми на предприятия от група				0			0				0			0	0
3. Акции и дялове в асоциирани и смесени предприятия				0			0				0			0	0
4. Предоставени заеми, свързани с асоциирани и смесени предприятия				0			0				0			0	0
5. Дългосрочни инвестиции				0			0				0			0	0
6. Други заеми				0			0				0			0	0
7. Изкупени собствени акции				0			0				0			0	0
Общо за група III:	0	0	0	0	0	0	0	0	0	0	0	0	0	0	0
IV. Отсрочени данъци				0			0				0			0	0
Общо нетекущи активи (I+II+III+IV)	1151	577	76	1652	0	0	1652	213	67	1	279	0	0	279	1373

Дата на съставяне: 14.03.2012 г.

Съставител:.....
(Донка Витанова)Ръководител:.....
(Стефан Кинарев)