



**КАМАРА НА ИНЖЕНЕРИТЕ В ИНВЕСТИЦИОННОТО ПРОЕКТИРАНЕ**  
1164 София, бул. "Христо Смирненски" N1; тел: 02/969 20 73;  
Факс 02/969 20 70; www.kiip.bg; e-mail: kiip@mail.bg;

## Годишен финансов отчет към 31.12.2012г.

Фирма	Камара на инженерите в инвестиционното проектиране
Град	София
Адрес	1164, бул. "Христо Смирненски" №1
Телефон	02/969 20 73
ЕИК	131171235
Дата на съставяне	14.3.2013
Начална дата	01.1.2012
Крайна дата	31.12.2012
Съставител	Прециз ООД - Донка Витанова
Ръководител	Стефан Кинарев

### Съдържание


1. Счетоводен баланс
2. Отчет за приходите и разходите
3. Отчет за собствения капитал
4. Отчет за паричните потоци
5. Справка за дълготрайните активи
6. Отчет за приходите и разходите от стопанска дейност

Съставител:  
Прециз ООД - Донка Витанова



Заверил: Антонин Гинев, Регистриран одитор

Ръководител: Стефан Кинарев



## СЧЕТОВОДЕН БАЛАНС

Камера на инженерите в инвестиционното проектиране  
Към 31.12.2012 г.

Актив	Сума (хил.лева)		Раздели, групи, статии	Пасив	
	Текуща година	Предходна година		Сума (хил.лева)	
				Текуща година	Предходна година
а	1	2	а	1	2
<b>A. Записан, но невнесен капитал</b>			<b>A. Собствен капитал</b>		
<b>B. Нетекущи (дълготрайни) активи</b>			<b>I. Записан капитал</b>		
<b>I. Нематериални активи</b>			<b>II. Премии от емисии</b>		
1. Продукти от развойна дейност			<b>III. Резерв от последващи оценки</b>		
2. Концесии, патенти, лицензи, търговски марки, програмни продукти и други подобни права и активи			<b>IV. Резерви</b>		3974
3. Търговска репутация			1. Законови резерви		
4. Предоставени аванси и нематериални активи в процес на изграждане	40	44	2. Резерв свързан с изкупени собствени акции		
<b>Общо за група I:</b>	<b>40</b>	<b>44</b>	3. Резерв съгласно учредителен акт		
<b>II. Дълготрайни материални активи</b>			4. Други резерви	4142	3974
1. Земи и сгради, в т.ч.:	1275	1209	<b>Общо за група IV:</b>	<b>4142</b>	<b>3974</b>
- земи	69	69	<b>V. Натрупана печалба (загуба) от минали години, в т.ч.:</b>		
- сгради	1206	1140	- неразпределена печалба		
2. Машини, производствено оборудване и апаратура	56	57	- непокрита загуба		
3. Съоръжения и други			<b>Общо за група V:</b>	<b>0</b>	
4. Предоставени аванси и дълготрайни материални активи в процес на изграждане		63	<b>VI. Текуща печалба (загуба)</b>	<b>252</b>	<b>168</b>
<b>Общо за група II:</b>	<b>1331</b>	<b>1329</b>	<b>ОБЩО ЗА РАЗДЕЛ "А":</b>	<b>4394</b>	<b>4142</b>
<b>III. Дългосрочни финансови активи</b>			<b>Б. Провизии и сходни задължения</b>		
1. Акции и дялове в предприятия от група			1. Провизии за пенсии и други подобни задължения	0	
2. Предоставени заеми на предприятия от група			2. Провизии за данъци в т.ч.:		
3. Акции и дялове в асоциирани и смесени предприятия			- отсрочени данъци		
4. Предоставени заеми, свързани с асоциирани и смесени предприятия			3. Други провизии и сходни задължения		
5. Дългосрочни инвестиции			<b>Общо за раздел Б:</b>	<b>0</b>	<b>0</b>
6. Други заеми			<b>В. Задължения</b>		
7. Изкупени собствени акции номинална стойност .....хил.лв.		X	1. Облигационни заеми с отделно посочване на конвертируемите в т.ч.:	0	0
<b>Общо за група III:</b>	<b>0</b>	<b>0</b>	- до 1 година		
<b>IV. Отсрочени данъци</b>			- над 1 година		
<b>Общо за раздел Б:</b>	<b>1371</b>	<b>1373</b>	2. Задължения към финансови предприятия, в т.ч.:	0	0
<b>V. Текущи (краткотрайни) активи</b>			- до 1 година		
<b>I. Материални запаси</b>			- над 1 година		
1. Суровини и материали	192	171	3. Получени аванси, в т.ч.:	0	18
2. Незавършено производство	40	50	- до 1 година		18
3. Продукци и стоки в т.ч.:	234	75	4. Задължения към доставчици, в т.ч.:	4	73
- продукция	188	40	- до 1 година	4	73
- стоки	46	35	- над 1 година		
4. Предоставени аванси			5. Задължения по полици, в т.ч.:	0	0
<b>Общо за група I:</b>	<b>466</b>	<b>296</b>	- до 1 година		
<b>II. Вземания</b>			- над 1 година		
1. Вземания от клиенти и доставчици, в т.ч.:	38	80	6. Задължения към предприятия от група, в т.ч.:	0	0
- над 1 година			- до 1 година		
2. Вземания от предприятия от група в т.ч.:			- над 1 година		
- над 1 година			7. Задължения, свързани с асоциирани и смесени предприятия, в т.ч.:	0	0
3. Вземания от свързани с асоциирани и смесени предприятия, в т.ч.:			- до 1 година		
- над 1 година			- над 1 година		
4. Други вземания в т.ч.:	4	4	8. Други задължения, в т.ч.:	82	62
- над 1 година			- до 1 година	82	62
<b>Общо за група II:</b>	<b>42</b>	<b>84</b>	- над 1 година		
<b>III. Инвестиции</b>			- към персонала, в т.ч.:	43	35
1. Акции и дялове в предприятия от група			- до 1 година		
2. Изкупени собствени акции номинална стойност .....хил.лв.		X	- над 1 година	43	35
3. Други инвестиции			осигурителни задължения, в т.ч.:	15	11
<b>Общо за група III:</b>	<b>0</b>	<b>0</b>	- до 1 година	15	11
<b>IV. Парични средства, в т.ч.:</b>			- над 1 година		
- в брой	14	13	- данъчни задължения	7	11
- безсрочни сметки (депозити)	3982	3896	- до 1 година	7	11
<b>Общо за група IV:</b>	<b>3996</b>	<b>3909</b>	- над 1 година		
<b>Общо за раздел В:</b>	<b>4504</b>	<b>4289</b>	<b>Общо за раздел В, в т.ч.:</b>	<b>86</b>	<b>153</b>
			- до 1 година	86	153
			- над 1 година		
			Г. Финансирания и приходи за бъдещи периоди, в т.ч.:	1411	1385
Г. Разходи за бъдещи периоди	16	18	- финансирания		
			- приходи за бъдещи периоди	1411	1385
<b>СУМА НА АКТИВА</b>	<b>5891</b>	<b>5680</b>	<b>СУМА НА ПАСИВА</b>	<b>5891</b>	<b>5680</b>

Дата на съставяне: 14.03.2013 г.

Зовева И:  
27.03.2013  
г. София



Стефан Кинарев



# ОТЧЕТ ЗА ПРИХОДИТЕ И РАЗХОДИТЕ ОТ СТОПАНСКА ДЕЙНОСТ

Камара на инженерите в инвестиционното проектиране  
към 31.12.2012 г.

Наименование на разходите	Сума /хил.лв/		Наименование на приходите	Сума /хил.лв/	
	текуща година	предходна година		текуща година	предходна година
1	2	3	1	2	3
<b>А. РАЗХОДИ</b>			<b>Б. ПРИХОДИ</b>		
<b>1. Намаление на запасите от продукция и незавършено производство</b>			<b>1. Нетни приходи от продажби в т.ч.:</b>	<b>187</b>	<b>148</b>
<b>2. Разходи за суровини, материали и външни услуги в т.ч.:</b>	<b>135</b>	<b>69</b>	а) продукция	53	18
а) суровини и материали	2	3	б) стоки	70	7
б) външни услуги	133	66	в) услуги	64	123
<b>3. Разходи за персонала, в т.ч.:</b>	<b>174</b>	<b>63</b>	<b>2. Увеличение на запасите от продукция и незавършено производство</b>	157	25
а) разходи за възнаграждения	172	59	<b>3. Разходи за придобиване на активи по стопански начин</b>		
б) разходи за осигуровки, в т.ч.:	2	4	<b>4. Други приходи, в т.ч.:</b>		1
- осигуровки свързани с пенсии			- приходи от финасирания		
<b>4. Разходи за амортизация и обезценка, в т.ч.:</b>	<b>4</b>	<b>4</b>	<b>Общо приходи от оперативната дейност</b>	<b>344</b>	<b>174</b>
а) разходи за амортизация и обезценка на дълготрайни материални и нематериални активи, в т.ч.:	4	4	<b>5. Приходи от участия в дъщерни, асоциирани и смесени предприятия</b>		
- разходи за амортизация	4	4	<b>6. Приходи от други инвестиции, заеми, признати като нетекущи (дългосрочни)</b>		
- разходи от обезценка			<b>7. Други лихви и финансови приходи, в т.ч.:</b>	<b>80</b>	<b>78</b>
<b>5. Други разходи, в т.ч.:</b>	<b>21</b>	<b>21</b>	а) приходи от предприятия от група		
а) балансова стойност на продадени активи	10	1	б) положителни разлики от операции с финансови инструменти		
б) провизии	-	-	в) положителни разлики от промяна на валутни курсове		
<b>Общо разходи за оперативната дейност</b>	<b>334</b>	<b>157</b>	<b>Общо финансови приходи</b>	<b>80</b>	<b>78</b>
<b>6. Разходи от обезценка на финансови активи в т.ч.</b>	<b>-</b>	<b>-</b>	<b>Общо приходи от обичайната дейност</b>	<b>424</b>	<b>252</b>
- отрицателни разлики от промяна на валутни курсове			<b>8. Загуба от обичайната дейност</b>	<b>-</b>	<b>-</b>
<b>7. Разходи за лихви и други финансови разходи, в т.ч.:</b>	<b>-</b>	<b>-</b>	9. Извънредни приходи		
- отрицателни разлики от операции с финансови активи			<b>Общо приходи</b>	<b>424</b>	<b>252</b>
<b>Общо финансови разходи</b>	<b>-</b>	<b>-</b>	<b>10. Счетоводна загуба</b>	<b>-</b>	<b>-</b>
<b>Общо разходи за обичайната дейност</b>	<b>334</b>	<b>157</b>	<b>11. Загуба</b>	<b>-</b>	<b>-</b>
<b>8. Печалба от обичайната дейност</b>	<b>90</b>	<b>95</b>	<b>Всичко (Общо приходи + 11)</b>	<b>424</b>	<b>252</b>
9. Извънредни разходи					
<b>Общо разходи</b>	<b>334</b>	<b>157</b>			
<b>10. Счетоводна печалба</b>	<b>90</b>	<b>95</b>			
<b>11. Разходи за данъци от печалбата</b>	<b>9</b>	<b>10</b>			
<b>12. Други данъци, алтернативни на корпоративния данък</b>					
<b>13. Печалба</b>	<b>81</b>	<b>85</b>			
<b>Всичко (общо разходи+ 11+ 12+ 13)</b>	<b>424</b>	<b>252</b>			

Завеян от:  
27.03.2013  
г. София

Дата на съставяне: 14.03.2013

0233 **Антонин Нинов**  
Регистриран одитор

Съставител:  
**Донка Ганчева Вланова**

Ръководител:  
**Стефан Иванов Кинарев**

**ОТЧЕТ**  
**за паричните потоци**  
**Камера на инженерите в инвестиционното проектиране**  
**към 31.12.2012 г.**

Наименование на паричните потоци		Текущ период	Предходен период
а		1	2
<b>A.</b>	<b>1. Наличност на паричните средства в началото на периода</b>	3 909	4 504
	<b>11. Парични потоци от нестопанска дейност</b>		
	<b>A. Постъпления от нестопанска дейност</b>		
	Получени дарения под условия		
	Получени дарения без условия		
	Постъпления от членски внос	1 650	1 581
	Постъпления от осигурителни предприятия		
	Получени обезщетения за застраховане		
	Постъпления от банкови и валутни операции		
	Други постъпления	3	5
	<b>Всичко постъпления от нестопанска дейност</b>	<b>1 653</b>	<b>1 586</b>
	<b>Б. Плащания за нестопанска дейност</b>		
	Изплатени дарения		5
	Изплатени заплати	732	524
	Изплатени осигуровки	138	84
	Плащания по банкови и валутни операции	10	10
	Плащания за услуги	317	374
	Други плащания		353
	<b>Всичко плащания за нестопанска дейност</b>	<b>1 197</b>	<b>1 350</b>
<b>B.</b>	<b>В. Нетен паричен поток от нестопанска дейност</b>	<b>456</b>	<b>236</b>
	<b>111. Парични потоци от стопанска дейност</b>		
	<b>A. Постъпления от стопанска дейност</b>		
	Постъпления от продажба на активи и услуги		
	Постъпления от клиенти	187	140
	Постъпления от банкови и валутни операции	80	78
	Други постъпления	-	-
	<b>Всичко постъпления от стопанска дейност</b>	<b>267</b>	<b>218</b>
	<b>Б. Плащания за стопанска дейност</b>		
	Плащания за услуги и за придобити активи	620	558
	Плащания към доставчици		394
	Изплатени данъци	16	19
	Плащания по банкови и валутни операции		
	Други плащания		78
	<b>Всичко плащания за стопанска дейност</b>	<b>636</b>	<b>1 049</b>
<b>B.</b>	<b>В. Нетен паричен поток от стопанска дейност</b>	<b>(369)</b>	<b>(831)</b>
	<b>IV. Наличност на парични средства в края на периода</b>	<b>3 996</b>	<b>3 909</b>
	<b>V. Изменение на паричните средства през периода</b>	<b>87</b>	<b>(595)</b>

Дата на съставяне: 14.03.2013 г.



Съставител: Стефан Китанова

Ръководител: (Стефан Китанова)



Зоберин: [Signature]  
 27.03.2013  
 ip. [Signature]

0233 **Антонин Нинов**  
 Регистриран одитор

# ОТЧЕТ за собствения капитал

на Камара на инженерите в инвестиционното проектиране  
За 2012 г.

Показатели	Записан капитал	Премии от емисии	Резерв от последващи оценки	Резерви			Финансов резултат от минали години			Текуща печалба/загуба	Общо собствен капитал
				Законови	Резерв, свързан с изкупени собствени	Резерв, съгласно учредителен акт	Други резерви	Финансов резултат от минали години			
								Неразпределена печалба	Непокритата загуба		
а	1	2	3	4	5	6	7	8	9	10	11
<b>1. Салдо в началото на отчетния период</b>							7			10	11
2. Промени в счетоводната политика							3974			168	4142
3. Грешки											0
<b>4. Салдо след промени в счетоводната политика и грешки</b>	0	0	0	0	0	0	3974	0	0	168	4142
5. Изменения за сметка на собствениците, в т.ч.:	0	0	0	0	0	0	168	0	0	0	0
- увеличение											168
- намаление											-168
6. Финансов резултат от текущия период										-168	-168
7. Разпределение на печалба в т.ч.:										252	252
- за дивиденди											0
8. Покриване на загуба											0
9. Последващи оценки на активи и пасиви	0	0	0	0	0	0	0	0	0	0	0
- увеличение											0
- намаления											0
10. Други изменения в собствения капитал											0
<b>11. Салдо към края на отчетния период</b>	0	0	0	0	0	0	4142	0	0	420	4394
12. Промени от преводи на годишни финансови отчети на предприятията в чужбина											0
<b>13. Собствен капитал към края на отчетния период (11 +/- 12)</b>	0	0	0	0	0	0	4142	0	0	420	4394

(Хил.лв)

Съставител: .....  
( Дорка Виланова )

Ръководител: .....  
( Стефан Кинарев )

Дата на съставяне: 14.03.2013 г.


Заб. към: .....  
27.03.2013  
ч. Сабаров


0233  
АНТОНИН НИНОВ  
Регистриран одитор

**О Т Ч Е Т**  
**ЗА ПРИХОДИТЕ И РАЗХОДИТЕ**  
**Камара на инженерите в инвестиционното проектиране**  
**към 31.12.2012 г.**

Наименование на разходите	Сума /хил.лв/		Наименование на приходите	Сума /мл.лв/	
	текуща година	предходна година		текуща година	предходна година
1	2	3	1	2	3
<b>I. Разходи за дейността</b>			<b>I. Приходи от дейността</b>		
A. Разходи за регламентирана дейност			A. Приходи от регламентирана дейност		
1. Дарения		7	1. Приходи от дарения под условие		
2. Други разходи			2. Приходи от дарения без условие		
<b>Всичко A</b>	<b>0</b>	<b>7</b>	3. Членски внос	1650	1563
B. Административни разходи	1482	1468	4. Други приходи	3	5
Общо за група I	<b>1482</b>	<b>1475</b>	Общо за група I	<b>1653</b>	<b>1568</b>
<b>II. Финансови разходи</b>			<b>II. Финансови приходи</b>		
3. Разходи за лихви			5. Приходи от лихви		
4. Отрицателни разлики от операции с финансови активи и инструменти			6. Приходи от съучастия		
5. Отрицателни разлики от промяна на валутни курсове			7. Положителни разлики от операции с финансови активи и инструменти		
6. Други разходи по финансови операции		10	8. Положителни разлики от промяна на валутни курсове		
Общо за група II	<b>0</b>	<b>10</b>	9. Други приходи от финансови операции		
<b>III. Извънредни разходи</b>			Общо за група II	<b>0</b>	<b>0</b>
<b>IV. Загуба от стопанска дейност</b>			<b>III. Извънредни приходи</b>		
<b>V. Общо разходи</b>	<b>1482</b>	<b>1485</b>	<b>IV. Печалба от стопанска дейност</b>	<b>81</b>	<b>85</b>
<b>VI. Резултат</b>	<b>252</b>	<b>168</b>	<b>V. Общо приходи</b>	<b>1734</b>	<b>1653</b>
<b>Всичко (V + VI)</b>	<b>1734</b>	<b>1653</b>	<b>VI. Резултат</b>	<b>0</b>	<b>0</b>
			<b>Всичко (V + VI)</b>	<b>1734</b>	<b>1653</b>

Дата на съставяне: 14.03.2013 г.

Съставител:.....  
Донка ВитановаРъководител:.....  
( Стефан Кинарев )

Забелка:   
 27.05.2013  
 Ч. Софийска


0233 **Антонин Нинов**  
 Регистриран одитор

**СПРАВКА**  
за нетекучите (дълготрайните) активи към 31.12.2012 година  
На Камара на инженерите в инвестиционното проектиране

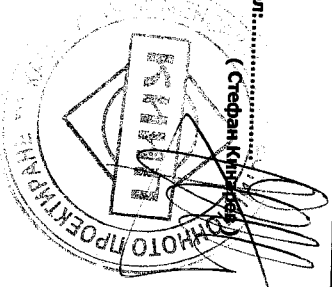
Приложение № 5 към СС 1

Показатели	Отчетна стойност на нетекучите активи:				Последваща оценка			Амортизация			Последваща оценка			Преценена стойност в края на периода (11+12-13)	Балансова стойност в края на периода (7-14)
	в началото на периода	на постъпилите през годината	на изгубените през периода	в края на периода (1+2-3)	Увеличение	Намаление	Преценена стойност (4+5-6)	в началото на периода	начислена през периода	Отчислена през периода	в края на периода (8+9-10)	Увеличение	Намаление		
<b>I. Нематериални активи</b>	<b>1</b>	<b>2</b>	<b>3</b>	<b>4</b>	<b>5</b>	<b>6</b>	<b>7</b>	<b>8</b>	<b>9</b>	<b>10</b>	<b>11</b>	<b>12</b>	<b>13</b>	<b>14</b>	<b>15</b>
1. Продукти от развойна дейност															
2. Концесии, патенти, лицензи, търговски марки, програмни продукти и други подобни права и активи															
3. Търговска репутация															
4. Предоставени аванси и нематериални активи в процес на изграждане	50	0	0	0	0	0	0	0	0	0	0	0	0	0	0
<b>Общо за група I:</b>	<b>50</b>	<b>0</b>	<b>0</b>	<b>50</b>	<b>0</b>	<b>0</b>	<b>50</b>	<b>6</b>	<b>4</b>	<b>0</b>	<b>10</b>	<b>0</b>	<b>0</b>	<b>10</b>	<b>40</b>
<b>II. Дълготрайни материални активи</b>															
1. Земи и сгради, в т.ч.:															
- земи	1257	116	0	1373	0	0	1373	48	50	0	98	0	0	98	1275
- сгради	69	116		69			69								69
2. Машини, произведението оборудване и апаратура	1188			1304			1304	48	50		98			98	1206
3. Свържения и други	276	21	21	276			276	219	1		220			220	56
4. Предоставени аванси и дълготрайни материални активи в процес на изграждане	63			0			0				0			0	0
<b>Общо за група II:</b>	<b>1596</b>	<b>137</b>	<b>63</b>	<b>1649</b>	<b>0</b>	<b>0</b>	<b>1649</b>	<b>267</b>	<b>51</b>	<b>0</b>	<b>318</b>	<b>0</b>	<b>0</b>	<b>318</b>	<b>1331</b>
<b>III. Дългосрочни финансови активи</b>															
1. Акции и дялове в предприятия от група				0			0				0			0	0
2. Предоставени заеми на предприятия от група				0			0				0			0	0
3. Акции и дялове в асоциирани и смесени предприятия				0			0				0			0	0
4. Предоставени заеми, свързани с асоциирани и смесени предприятия				0			0				0			0	0
5. Дългосрочни инвестиции				0			0				0			0	0
6. Други заеми				0			0				0			0	0
7. Изкупени собствени акции				0			0				0			0	0
<b>Общо за група III:</b>	<b>0</b>	<b>0</b>	<b>0</b>	<b>0</b>	<b>0</b>	<b>0</b>	<b>0</b>	<b>0</b>	<b>0</b>	<b>0</b>	<b>0</b>	<b>0</b>	<b>0</b>	<b>0</b>	<b>0</b>
<b>IV. Отсрочени данъци</b>				0			0				0			0	0
<b>Общо нетекучи активи (I+II+III+IV)</b>	<b>1646</b>	<b>137</b>	<b>84</b>	<b>1699</b>	<b>0</b>	<b>0</b>	<b>1699</b>	<b>273</b>	<b>55</b>	<b>0</b>	<b>328</b>	<b>0</b>	<b>0</b>	<b>328</b>	<b>1371</b>

Дата на съставяне: 14.03.2013 г.



Съставител: **Илиана Витанова**  
(Илиана Витанова)



Ръководител: **Стефан Клишев**  
(Стефан Клишев)